








Caratteristiche tecniche | Modello PFC: PORTA FRIGORIFERA SU CARDIN

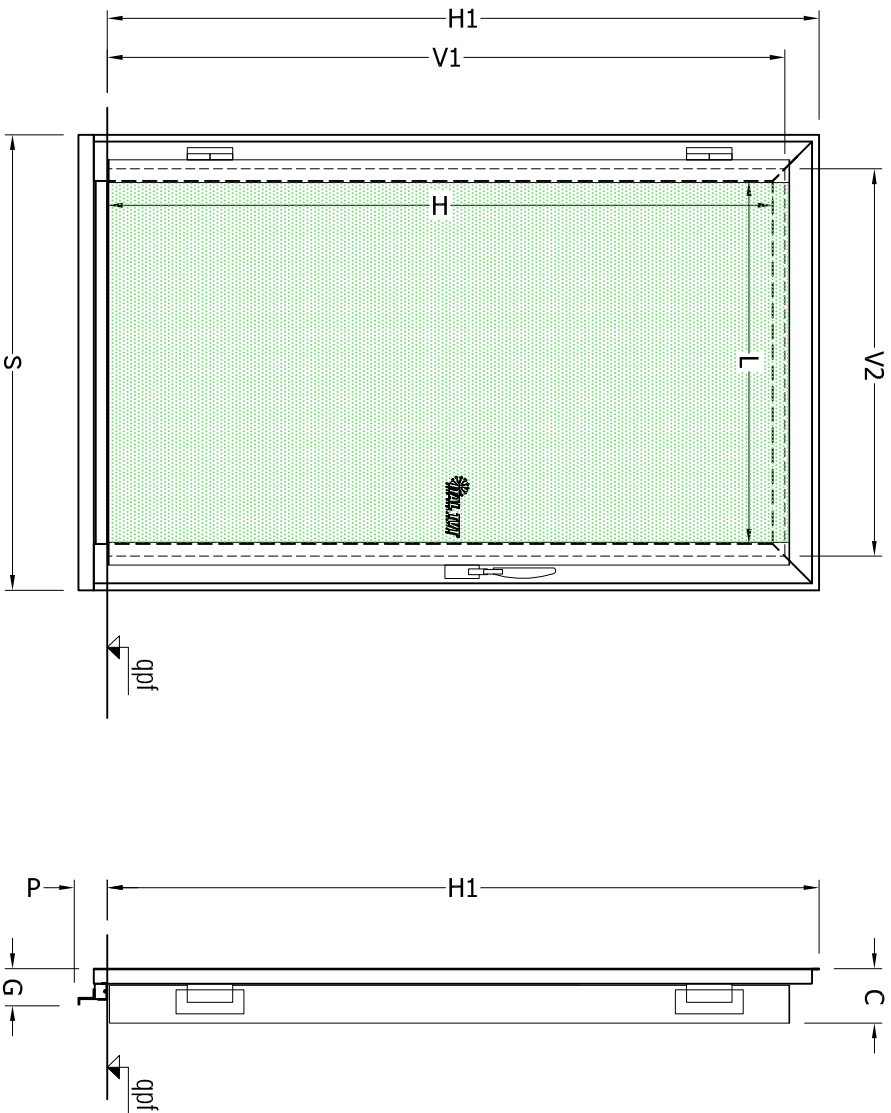
- controtelaio in acciaio inox satinato sp. 20/10 mm.;
- ante isolate (dello spessore di mm.120 per BT e sp. mm. 80 per T.N.) con poliuretano ad elevata densità;
- supporti dell'anta in acciaio preverniciato plastificato nella gamma colori bianco, giallo, arancio, azzurro e verde (colore ufficiale ITAL TVT);
- bordatura dell'anta in acciaio inox satinato sp. 12/10 mm.; guarnizioni di tenuta a doppia cellula chiusa in gomma elastica;
- maniglie in acciaio inox;
- maniglione antipánico tipo push bar per porte US;
- cerniere pressofuse in alluminio;

Optionals:

- supporti anta in vetroresina;
- supporti anta in acciaio inox.

Gamma colori

- acciaio preverniciato plastificato bianco (simile RAL: 9002) 
- acciaio preverniciato plastificato giallo (simile RAL 1018) 
- acciaio preverniciato plastificato arancio (simile RAL: 2004) 
- acciaio preverniciato plastificato blu (simile RAL: 5007) 
- acciaio preverniciato plastificato verde - colore ufficiale **ital tvt** (simile RAL: 6032) 
- acciaio inox 
- vetroresina 




DIMENSIONI DI INGOMBRO

Quota	Descrizione
L	larghezza VLP
H	altezza VLP
H1	H+mm. 160
C *	mm. 150 (TN) mm. 190 (BT)
P	mm. 100
G	mm. 160
S	L+mm. 320

* = aggiungere mm.60 per le porte U.S. dovuti all'ingombro della maniglia

VANI FORO MURO

Porte a B.T.		Porte a T.N.	
Quota	Descrizione	Quota	Descrizione
V1	H+mm. 40/50	V1	H+mm. 20/30
V2	L+mm. 80/100	V2	L+mm. 40/60

n° Rev.	Modifica	Data	Dis.	Conti.
Modello: Porta Frigorifera su Cardini (BT / TN)				
Oggetto: Dimensioni di ingombro				
Articolo: --				
Arch.:-	Scala:	Date: 02-03-2009		
Quote in mm.	File: -	Dis:	Conti: Cristian Ancorani	
			Scheda PFC	